

La cigarra y la hormiga

Objetivos:

Saber conocer y utilizar:

- el vocabulario del carácter,
- el vocabulario de los animales,
- el vocabulario de las estaciones y los meses.

Saber:

- hacer un resumen breve,
- comprender una fábula,
- identificar y describir animales,
- comprender la moraleja de una fábula,
- expresar una opinión de forma sencilla,
- interactuar con alguien de forma sencilla.

Nivel lingüístico: A2+ del MCER

Duración: 4 clases de dos horas cada una y varias lecciones para la representación teatral.

Pasos

Primera clase

El profesor invita a los alumnos a hacer hipótesis sobre el tema de la lectura, enseñándoles la imagen (Adjunto 1) y haciendo preguntas sobre ella.

Segunda clase

El profesor lee la fábula de **La cigala y la hormiga** de **La Fontaine** en una versión simplificada (Adjunto 2). Para comprobar si la entienden, hace preguntas sobre ella (Adjunto 3). Dependiendo del nivel lingüístico de los alumnos y del estilo de aprendizaje que se adopta en clase, se puede elegir entre hacer solo preguntas por escrito, usar solo dibujos o ambas a la vez. Para realizar esta actividad es mejor dividir a los alumnos por grupos. Los alumnos pueden escribir las respuestas en una hoja o en la pizarra. Los dibujos o imágenes se pueden ver en la PDI; otra opción es imprimirlas y colocarlas en la pizarra.

Tercera y cuarta clase

Para conseguir que la tarea sea divertida, a la vez que ayuda a desarrollar la producción e interacción oral, se pueden proponer más actividades por parejas o grupos (Adjunto 4).

Quinta clase

Otra actividad didáctico-lúdica puede ser proponer a los alumnos que imaginen una sencilla representación teatral de la historia (Adjunto 5), que se puede incluso representar delante de la clase o los padres.

Adjuntos 1



Observad esta imagen.

- ¿Os gustan las historias que tienen animales como protagonistas? ¿Encontráis animales en vuestros libros de clase o en los que os gusta leer en casa?
- ¿Creéis que los animales se parecen a las personas? ¿Viven como nosotros?
- ¿Las fábulas o cuentos son fáciles de entender?
- Decid el título de alguna fábula o cuento que os guste y haced un breve resumen.

Adjuntos 2

Sentaos en vuestro cojín y escuchad esta historia.

La cigarra y la hormiga

Estamos en verano. La cigarra canta, se divierte y descansa.

La hormiga, en cambio, trabaja recogiendo el trigo que necesita para sobrevivir en invierno.

Pero el viento del invierno llega, y la cigarra no tiene nada que comer.

En casa hace frío y no hay ni una mosca, ni una lombriz para comer.

La pobre llama a la puerta de su vecina, la hormiga.

La hormiga vive en una bonita casa donde hace calor y hay trigo para comer.

La hormiga abre la puerta y la cigarra le pide ayuda: un poco de trigo para sobrevivir hasta la estación del calor.

Pagará su deuda antes del próximo agosto.

Pero a la hormiga no le gusta prestar y le contesta que no le va a dar nada.

Y antes de cerrar la puerta, le aconseja: «vete a bailar con el viento, ya que en verano cantaste y te divertiste en vez de trabajar».

La cigarra y la hormiga

Adjunto 3

Por grupos, contestad a estas preguntas.

1 ¿Cuáles son las estaciones citadas en la fábula? Elegid y escribid sus nombres bajo su imagen correspondiente.



			

2. ¿Quiénes son los protagonistas de la fábula? Elegid y escribid sus nombres bajo su imagen correspondiente.

La cigarra y la hormiga

3 ¿Qué hacen los dos animales en verano? Completad.


	
La cigarra	La hormiga

4. Completad relacionando cada casa con su animal correspondiente.


	
La casa	La casa

La cigarra y la hormiga


5 ¿Quién es la vecina de la cigarra? Elegid la respuesta correcta.



6 ¿Qué no tiene la cigarra en casa? Se puede dar más de una respuesta.



7. En cambio, ¿qué tiene la hormiga en casa? Elegid.



8. ¿Cuándo piensa pagar su deuda la cigarra? Escribid el nombre del mes.

9. La hormiga le aconseja a la cigarra:

- a. «baila».
- b. «descansa».
- c. «duerme».

La cigarra y la hormiga

10. ¿Qué es lo que no le gusta a la hormiga? La hormiga es

- a. perezosa.
- b. avara.
- c. golosa.

11. ¿Qué es lo que no le gusta a la cigarra? La cigarra es

- a. perezosa.
- b. avara.
- c. golosa.

12. ¿Cuál es la moraleja de la fábula?

- a. Hay que aprovechar del verano para descansar antes de la llegada del invierno.
- b. Hay que trabajar para vivir bien: los perezosos no consiguen nada.
- c. Ser perezosos es bueno para obtener todo lo que queremos.

Adjunto 4

Tarea oral.

1. Elegid animales y decid el nombre del que más os gusta y del que menos os gusta. Explicad por qué.

2. Adivinanza. Elegid un animal. Escribid su nombre en un trocito de papel. Dad 5 detalles del animal para que vuestros compañeros adivinen de qué animal se trata.

Adjunto 5

Actividad para realizar con un compañero. La cigarra va a casa de su vecina, la hormiga, para pedirle ayuda. ¿Qué dice la cigarra y qué le contesta la hormiga? Escribid un diálogo y representadlos delante de la clase.

Soluciones

Adjunto 1

Observad esta imagen.

- ¿Os gustan las historias que tienen animales como protagonistas? ¿Encontráis animales en vuestros libros de clase o en los que os gusta leer en casa?

Respuesta libre

- ¿Creéis que los animales se parecen a las personas? ¿Viven como nosotros?
- ¿Las fábulas o cuentos son fáciles de entender?

Respuesta libre

- Decid el título de alguna fábula o cuento que os guste y haced un breve resumen.

Respuesta libre

Adjunto 3

Por grupos, contestad a estas preguntas.

1 ¿Cuáles son las estaciones citadas en la fábula? Elegid y escribid sus nombres bajo su imagen correspondiente.

			
Otoño	Primavera	Invierno	Verano

2. ¿Quiénes son los protagonistas de la fábula? Elegid y escribid sus nombres bajo su imagen correspondiente.

		
La hormiga	La abeja	La cigarra

La cigarra y la hormiga

3 ¿Qué hacen los dos animales en verano? Completad.


	
La cigarra canta y descansa	La hormiga trabaja

4. Completad relacionando cada casa con su animal correspondiente.


	
La casa de la hormiga	La casa de la cigarra

La cigarra y la hormiga


5 ¿Quién es la vecina de la cigarra? Elegid la respuesta correcta.



6 ¿Qué no tiene la cigarra en casa? Se puede dar más de una respuesta.



7. En cambio, ¿qué tiene la hormiga en casa? Elegid.



8 ¿Cuándo piensa pagar su deuda la cigala? Escribid el nombre del mes.

En agosto

La cigarra y la hormiga

9. La hormiga le aconseja a la cigarra:

- a «baila».
- b «descansa».
- c «duerme».

10 ¿Qué es lo que no le gusta a la hormiga? La hormiga es

- a perezosa.
- b avara.
- c golosa.

11 ¿Qué es lo que no le gusta a la cigarra? La cigarra es

- a perezosa.
- b avara.
- c golosa.

12 ¿Cuál es la moraleja de la fábula?

- a Hay que aprovechar del verano para descansar antes de la llegada del invierno.
- b Hay que trabajar para vivir bien: los perezosos no consiguen nada.
- c Ser perezosos es bueno para obtener todo lo que queremos.

Adjunto 4

Tarea oral.

1. Elegid animales y decid el nombre del que más os gusta y del que menos os gusta. Explicad por qué.

Respuesta libre

2. Adivinanza. Elegid un animal. Escribid su nombre en un trocito de papel. Dad 5 detalles del animal para que vuestros compañeros adivinen de qué animal se trata.

Respuesta libre

Adjunto 5

Actividad para realizar con un compañero. La cigarra va a casa de su vecina, la hormiga, para pedirle ayuda. ¿Qué dice la cigarra y qué le contesta la hormiga? Escribid un diálogo y representadlos delante de la clase.

Respuesta libre